





MODELLO MODEL			CERCHI WHEELS	DISCO DISC	PINZA CALLIPER
------------------	--	--	------------------	---------------	-------------------

ALFA ROMEO

147						
Tutti i modelli / All models	99>	<input type="checkbox"/>		16"	305x28	4 pistons
					305x30	
				17"	330x28	4 pistons
					330x30	
				18"	355x30	4 pistons
						6 pistons
355x32	4 pistons					
	6 pistons					
156						
Tutti i modelli / All models	99>	<input type="checkbox"/>		16"	305x28	4 pistons
					305x30	
				17"	330x28	4 pistons
					330x30	
				18"	355x30	4 pistons
						6 pistons
355x32	4 pistons					
	6 pistons					



AUDI

A3						
S3	98-03	<input type="checkbox"/>		17"	330x28	4 pistons
					330x30	
				18"	355x30	4 pistons
						6 pistons
					355x32	4 pistons
						6 pistons
19"	380x30	6 pistons				
	380x32					
20"	400x30	6 pistons				
2.0 TDI	<03	<input type="checkbox"/>		17"	330x28	4 pistons
					330x30	
				18"	355x30	4 pistons
						6 pistons
					355x32	4 pistons
						6 pistons
19"	380x30	6 pistons				
	380x32					
20"	400x30	6 pistons				
2.0 TDI	04>	<input type="checkbox"/>		17"	330x28	4 pistons
					330x30	

MODELLO MODEL			CERCHI WHEELS	DISCO DISC	PINZA CALLIPER
A3					
2.0 TDI	04>	<input type="checkbox"/>	18"	355x30	4 pistons
				355x32	6 pistons
			19"	380x30	4 pistons
				380x32	6 pistons
			20"	400x30	6 pistons
A6					
2.5 TDI	01>	<input type="checkbox"/>	16"	305x28	4 pistons
				305x30	
			17"	330x28	4 pistons
				330x30	
			18"	355x30	4 pistons
				355x32	6 pistons
			19"	380x30	4 pistons
				380x32	6 pistons
20"	400x30	6 pistons			
3.0 TDI 4x4	06>	<input type="checkbox"/>	17"	330x28	4 pistons
				330x30	
			18"	355x30	4 pistons
				355x32	6 pistons
			19"	380x30	4 pistons
				380x32	6 pistons
			20"	400x30	6 pistons



BMW

E30						
320is	87-91	<input type="checkbox"/>		15"	280x28	4 pistons
				16"	305x28	4 pistons
					305x30	
				17"	330x28	4 pistons
330x30						
E92						
350i Biturbo	08>	<input type="checkbox"/>		18"	355x30	4 pistons
					355x32	6 pistons
					380x30	4 pistons
						380x32
				19"	400x30	6 pistons
					400x30	
				18"	330x28	4 pistons
					330x30	4 pistons
				19"	355x30	4 pistons

MODELLO MODEL			CERCHI WHEELS	DISCO DISC	PINZA CALLIPER
E36					
325i	90-98	<input type="checkbox"/>	17"	330x28	4 pistons
				330x30	
			18"	355x30	4 pistons
				355x32	6 pistons
					4 pistons
				6 pistons	
			19"	380x30	6 pistons
				380x32	
			20"	400x30	6 pistons
			M3	94-00	<input type="checkbox"/>
330x30					
18"	355x30	4 pistons			
	355x32	6 pistons			
		4 pistons			
	6 pistons				
19"	380x30	6 pistons			
	380x32				
20"	400x30	6 pistons			
E46					
Tutti i modelli / All models (Exc. M3)	98-05	<input type="checkbox"/>	17"	330x28	4 pistons
				330x30	
			18"	355x30	4 pistons
				355x32	6 pistons
					4 pistons
				6 pistons	
			19"	380x30	6 pistons
				380x32	
			20"	400x30	6 pistons
			M3	00-05	<input type="checkbox"/>
330x30					
18"	355x30	4 pistons			
	355x32	6 pistons			
		4 pistons			
	6 pistons				
19"	380x30	6 pistons			
	380x32				
20"	400x30	6 pistons			
<input type="checkbox"/>	18"	330x28			4 pistons
		330x30	4 pistons		
	19"	355x30	4 pistons		
	20"				

MINI

MINI					
Tutti i modelli / All models	01-06	<input type="checkbox"/>	16"	305x28	4 pistons
				305x30	
			17"	330x28	4 pistons
				330x30	

MODELLO MODEL			CERCHI WHEELS	DISCO DISC	PINZA CALLIPER
MINI					
Tutti i modelli / All models	01-06	<input type="checkbox"/>	18"	355x30	4 pistons
				355x32	6 pistons
			19"	380x30	4 pistons
				380x32	6 pistons
			20"	400x30	6 pistons

CHEVROLET



CORVETTE					
Z06	08>	<input type="checkbox"/>	18"	355x30	4 pistons
				355x32	6 pistons
			19"	380x30	4 pistons
				380x32	6 pistons
			20"	400x30	6 pistons
		<input type="checkbox"/>	18"	355x30	4 pistons
				355x32	4 pistons
			19"	355x30	4 pistons
				355x32	4 pistons
			20"	355x30	4 pistons
			355x32	4 pistons	

CITROEN

SAXO					
1.6 16V	96>	<input type="checkbox"/>	16"	305x28	4 pistons
				305x30	
			17"	330x28	4 pistons
				330x30	
			18"	355x30	4 pistons
				355x32	6 pistons
			355x32	4 pistons	
				6 pistons	



FERRARI

MARANELLO					
550		<input type="checkbox"/>	18"	355x30	4 pistons
				355x32	6 pistons
		<input type="checkbox"/>	18"	330x28	4 pistons
				330x30	6 pistons
CHALLENGER					
360		<input type="checkbox"/>	18"	355x30	4 pistons
					6 pistons

MODELLO MODEL			CERCHI WHEELS	DISCO DISC	PINZA CALLIPER
CHALLENGER					
360		<input type="checkbox"/>	18"	355x32	4 pistons
					6 pistons
		<input type="checkbox"/>	19"	380x32	6 pistons
430		<input type="checkbox"/>	18"	330x28	4 pistons
				330x30	
		<input type="checkbox"/>	19"	330x28	4 pistons
				330x30	
		<input type="checkbox"/>	18"	355x30	4 pistons
				355x32	6 pistons
		<input type="checkbox"/>	19"	380x32	6 pistons
		<input type="checkbox"/>	18"	330x28	4 pistons
				330x30	
		<input type="checkbox"/>	19"	330x28	4 pistons
				330x30	



FIAT

NUOVA 500					
1.4 16V 100HP SPORT	07>	<input type="checkbox"/>	15"	280x28	4 pistons
			16"	305x28	4 pistons
				305x30	
17"	330x28	4 pistons			
	330x30				
1.4 TURBO 135HP ABARTH	08>	<input type="checkbox"/>	15"	280x28	4 pistons
			16"	305x28	4 pistons
				305x30	
17"	330x28	4 pistons			
			330x30		
COUPE'					
1.8 16V	93-97	<input type="checkbox"/>	16"	305x28	4 pistons
				305x30	
17"			330x28	4 pistons	
			330x30		
2.0 16V	93-97	<input type="checkbox"/>	16"	305x28	4 pistons
				305x30	
17"			330x28	4 pistons	
			330x30		
2.0 20V	93-97	<input type="checkbox"/>	16"	305x28	4 pistons
				305x30	
17"			330x28	4 pistons	
			330x30		
2.0 20 V TURBO	97>	<input type="checkbox"/>	16"	305x28	4 pistons
				305x30	

MODELLO MODEL			CERCHI WHEELS	DISCO DISC	PINZA CALLIPER
COUPE'					
2.0 20 V TURBO	97>	<input type="checkbox"/>	17"	330x28 330x30	4 pistons
PUNTO I					
1.4 GT TURBO	93-99	<input type="checkbox"/>	15"	280x28	4 pistons
			16"	305x28	4 pistons
				305x30	4 pistons
17"	330x28 330x30	4 pistons			
PUNTO II					
1.2 16V SPORTING	99>	<input type="checkbox"/>	16"	305x28 305x30	4 pistons
			17"	330x28 330x30	4 pistons
1.8 16V	99>	<input type="checkbox"/>		16"	305x28 305x30
			17"	330x28 330x30	4 pistons
1.9 JTD	99>	<input type="checkbox"/>		16"	305x28 305x30
			17"	330x28 330x30	4 pistons
GRANDE PUNTO ABARTH					
1.4 TURBO 155HP	07>	<input type="checkbox"/>	17"	330x28	4 pistons
				330x30	
			18"	355x30	4 pistons
				355x32	6 pistons
			19"	380x30	6 pistons
				380x32	
17"	<input type="checkbox"/>	304x10	original calliper		
			18"		
			19"		
GRANDE PUNTO					
TJET 125HP	07>	<input type="checkbox"/>	17"	330x28	4 pistons
				330x30	
			18"	355x30	4 pistons
				355x32	6 pistons

FORD

ESCORT COSWORTH 4X4					
Tutti i modelli (cerchi SPORTIVI) / All models (SPORT wheels)	93>	<input type="checkbox"/>	18"	380x30	6 pistons
				380x32	6 pistons
Tutti i modelli / All models	93>	<input type="checkbox"/>	17"	330x28	4 pistons
				330x30	

MODELLO MODEL			CERCHI WHEELS	DISCO DISC	PINZA CALLIPER
ESCORT COSWORTH 4X4					
Tutti i modelli / All models	93>	<input type="checkbox"/>	18"	355x30	4 pistons
				355x32	6 pistons
		<input type="checkbox"/>	17"	305x28	4 pistons
				18"	330x30
SIERRA COSWORTH 4X4					
Tutti i modelli (cerchi SPORTIVI) / All models (SPORT wheels)	93>	<input type="checkbox"/>	18"	380x30	6 pistons
				380x32	6 pistons
Tutti i modelli / All models	93>	<input type="checkbox"/>	17"	330x28	4 pistons
				330x30	
			18"	355x30	4 pistons
				355x32	6 pistons
		<input type="checkbox"/>	17"	305x28	4 pistons
				18"	330x30
FOCUS TDCI					
Tutti i modelli / All models	01/04/08>	<input type="checkbox"/>	17"	330x28	4 pistons
				330x30	
			18"	355x30	4 pistons
				355x32	6 pistons

HONDA

ACCORD					
2.0		<input type="checkbox"/>	17"	330x28	4 pistons
				330x30	
			18"	355x30	4 pistons
				355x32	6 pistons
CIVIC					
1.6 EK4	95-01	<input type="checkbox"/>	17"	330x28	4 pistons
				330x30	
			18"	355x30	4 pistons
				355x32	6 pistons
CIVIC VII					
2.2 CTDI (Civic 5DR)	06>	<input type="checkbox"/>	17"	330x28	4 pistons
				330x30	
			18"	355x30	4 pistons
				355x32	6 pistons

MODELLO MODEL			CERCHI WHEELS	DISCO DISC	PINZA CALLIPER
------------------	--	--	------------------	---------------	-------------------

LANCIA

DELTA						
16V TURBO INTEGRALE	91>	<input type="checkbox"/>		15"	280x28	4 pistons
				16"	305x28 305x30	4 pistons
EVOLUZIONE	91-95	<input type="checkbox"/>		16"	305x28 305x30	4 pistons
				17"	330x28 330x30	4 pistons
				16"	280x28	4 pistons
				17"		
		16"	285x12	original calliper		
		17"				

MERCEDES BENZ

CLASSE C						
C180	00>	<input type="checkbox"/>		17"	330x28 330x30	4 pistons
				18"	355x30	4 pistons
					355x32	6 pistons
						4 pistons 6 pistons
C200	00>	<input type="checkbox"/>		17"	330x28 330x30	4 pistons
				18"	355x30	4 pistons
					355x32	6 pistons
						4 pistons 6 pistons
C220	00>	<input type="checkbox"/>		17"	330x28 330x30	4 pistons
				18"	355x30	4 pistons
					355x32	6 pistons
						4 pistons 6 pistons
CLASSE M						
ML 320 CDI	07>	<input type="checkbox"/>		18"	355x30	4 pistons
					6 pistons	
				355x32	4 pistons	
					6 pistons	
				19"	380x30 380x32	6 pistons
		20"	400x30		6 pistons	
		<input type="checkbox"/>		18"	330x30	4 pistons
				19"	355x30	4 pistons
				20"		
				19"	355x32	4 pistons
20"						



MODELLO MODEL			CERCHI WHEELS	DISCO DISC	PINZA CALLIPER
------------------	--	--	------------------	---------------	-------------------

NISSAN

350Z					
3.5 V6 COUPE'	07>	<input type="checkbox"/>	17"	330x28	4 pistons
				330x30	
			18"	355x30	4 pistons
				355x32	6 pistons
SZ					
3.0	06>	<input type="checkbox"/>	19"	380x30	6 pistons
NSX					
200	94>	<input type="checkbox"/>	18"	355x30	4 pistons
					6 pistons
			355x32	4 pistons	
				6 pistons	
TERRANO					
Tutti i modelli / All models	06>	<input type="checkbox"/>	17"	330x28	4 pistons
				330x30	



OPEL

ASTRA G					
2.0 16V TURBO OPC	03/00>	<input type="checkbox"/>	16"	305x28	4 pistons
				305x30	
			17"	330x28	4 pistons
				330x30	
			18"	355x30	4 pistons
				355x32	6 pistons
CALIBRA					
2.0 TURBO	92-97	<input type="checkbox"/>	17"	330x28	4 pistons
				330x30	
VECTRA C					
1.6 16V	99>	<input type="checkbox"/>	16"	305x28	4 pistons
				305x30	
			17"	330x28	4 pistons
				330x30	
			18"	355x30	4 pistons
				355x32	6 pistons
1.8 16V	99>	<input type="checkbox"/>	16"	305x28	4 pistons
				305x30	
			17"	330x28	4 pistons
				330x30	
			18"	355x30	4 pistons
					6 pistons

MODELLO MODEL			CERCHI WHEELS	DISCO DISC	PINZA CALLIPER
VECTRA C					
1.8 16V	99>	<input type="checkbox"/>	18"	355x32	4 pistons 6 pistons
2.0	99>	<input type="checkbox"/>	16"	305x28	4 pistons
				305x30	
			17"	330x28	4 pistons
				330x30	
			18"	355x30	4 pistons
				355x32	6 pistons
2.0 16V	99>	<input type="checkbox"/>	16"	305x28	4 pistons
				305x30	
			17"	330x28	4 pistons
				330x30	
			18"	355x30	4 pistons
				355x32	6 pistons
2.2 16V	99>	<input type="checkbox"/>	16"	305x28	4 pistons
				305x30	
			17"	330x28	4 pistons
				330x30	
			18"	355x30	4 pistons
				355x32	6 pistons
2.0 Di	99>	<input type="checkbox"/>	16"	305x28	4 pistons
				305x30	
			17"	330x28	4 pistons
				330x30	
			18"	355x30	4 pistons
				355x32	6 pistons



PEUGEOT



106					
1.3 Rallye	91-96	<input type="checkbox"/>	16"	305x28	4 pistons
				305x30	
			17"	330x28	4 pistons
				330x30	
1.6 8V	91-96	<input type="checkbox"/>	16"	305x28	4 pistons
				305x30	
			17"	330x28	4 pistons
				330x30	
1.6 16V	91-96	<input type="checkbox"/>	16"	305x28	4 pistons
				305x30	
			17"	330x28	4 pistons
				330x30	

MODELLO MODEL			CERCHI WHEELS	DISCO DISC	PINZA CALLIPER	
205						
1.6 GTI	84-97	<input type="checkbox"/>		15"	280x28	4 pistons
				16"	305x28	4 pistons
					305x30	
17"	330x28	4 pistons				
	330x30					
206						
1.9 DIESEL	06/98>	<input type="checkbox"/>		16"	305x28	4 pistons
					305x30	
				17"	330x28	4 pistons
330x30						
306						
1.8 TD	96>	<input type="checkbox"/>		16"	305x28	4 pistons
					305x30	
				17"	330x28	4 pistons
					330x30	
				18"	355x30	4 pistons
355x32	6 pistons					
	4 pistons					
6 pistons						
	1.9 TD	96>	<input type="checkbox"/>		16"	305x28
305x30						
17"					330x28	4 pistons
					330x30	
18"					355x30	4 pistons
	355x32	6 pistons				
		4 pistons				
6 pistons						
2.0 HDI	99>	<input type="checkbox"/>		16"	305x28	4 pistons
					305x30	
				17"	330x28	4 pistons
					330x30	
				18"	355x30	4 pistons
355x32	6 pistons					
	4 pistons					
6 pistons						
2.0 16 V	97>	<input type="checkbox"/>		16"	305x28	4 pistons
					305x30	
				17"	330x28	4 pistons
					330x30	
				18"	355x30	4 pistons
355x32	6 pistons					
	4 pistons					
6 pistons						

RENAULT

CLIO						
1.8 16V	92-96	<input type="checkbox"/>		15"	280x28	4 pistons
				16"	305x28	4 pistons
305x30						

MODELLO MODEL			CERCHI WHEELS	DISCO DISC	PINZA CALLIPER
CLIO					
1.8 16V	92-96	<input type="checkbox"/>	17"	330x28 330x30	4 pistons
2.0 WILLIAMS	92-96	<input type="checkbox"/>	15"	280x28	4 pistons
			16"	305x28 305x30	4 pistons
				17"	330x28 330x30
RS 2.0	00>	<input type="checkbox"/>	15"		280x28
			16"	305x28 305x30	4 pistons
				17"	330x28 330x30
SPORT RS R27	09>	<input type="checkbox"/>	17"		330x28 330x30
MEGANE I					
2.0i	96-99	<input type="checkbox"/>	15"	280x28	4 pistons
			16"	305x28 305x30	4 pistons
				17"	330x28 330x30
2.0i 16V	96-99	<input type="checkbox"/>	15"		280x28
			16"	305x28 305x30	4 pistons
				17"	330x28 330x30
MEGANE II					
2.0i 16V	99>	<input type="checkbox"/>	15"	280x28	4 pistons
			16"	305x28 305x30	4 pistons
				17"	330x28 330x30
MEGANE COACH II					
1.4	99>	<input type="checkbox"/>	15"	280x28	4 pistons
			16"	305x28 305x30	4 pistons
				17"	330x28 330x30
1.6	99>	<input type="checkbox"/>	15"		280x28
			16"	305x28 305x30	4 pistons
				17"	330x28 330x30
2.0	99>	<input type="checkbox"/>	15"		280x28
			16"	305x28 305x30	4 pistons
				17"	330x28 330x30
1.9 TDI	99>	<input type="checkbox"/>	15"		280x28

MODELLO MODEL			CERCHI WHEELS	DISCO DISC	PINZA CALLIPER
MEGANE COACH II					
1.9 TDI	99>	<input type="checkbox"/>	16"	305x28	4 pistons
				305x30	
			17"	330x28	4 pistons
				330x30	

SUZUKI

VITARA					
1.9 DIESEL	95>	<input type="checkbox"/>	16"	305x28	4 pistons
				305x30	

SEAT

IBIZA					
1.9 TDI 96KW	01>	<input type="checkbox"/>	16"	305x28	4 pistons
				305x30	
			17"	330x28	4 pistons
				330x30	
			18"	355x30	4 pistons
				355x32	6 pistons
				4 pistons	
				6 pistons	

LEON



1.8 20V CUPRA	99>	<input type="checkbox"/>	17"	330x28	4 pistons		
				330x30			
			18"	355x30	4 pistons		
				355x32	6 pistons		
					4 pistons		
					6 pistons		
2.0 TURBO 16V	07>	<input type="checkbox"/>	17"	330x28	4 pistons		
				330x30			
			18"	355x30	4 pistons		
				355x32	6 pistons		
							4 pistons
							6 pistons

SUBARU

IMPREZA					
2.0 TURBO 16	98>	<input type="checkbox"/>	16"	305x28	4 pistons
				305x30	
			17"	330x28	4 pistons
				330x30	
			18"	355x30	4 pistons
				355x32	6 pistons
				4 pistons	
				6 pistons	



TOYOTA

CELICA					
1.8 16V	98>	<input type="checkbox"/>	16"	305x28	4 pistons
				305x30	
			17"	330x28	4 pistons
				330x30	

MODELLO MODEL			CERCHI WHEELS	DISCO DISC	PINZA CALLIPER
CELICA					
1.8 16V	98>	<input type="checkbox"/>	18"	355x30	4 pistons
				355x32	6 pistons
				355x32	4 pistons
				355x32	6 pistons
2.0 TURBO	94>	<input type="checkbox"/>	16"	305x28	4 pistons
				305x30	
			17"	330x28	4 pistons
				330x30	
			18"	355x30	4 pistons
				355x30	6 pistons
				355x32	4 pistons
				355x32	6 pistons
YARIS					
1.3i 16V	99>	<input type="checkbox"/>	17"	330x28	4 pistons
				330x30	
		<input type="checkbox"/>	17"	325x28	4 pistons



VOLKSWAGEN N.B. SOLO PER LA 1.8 LE ALTRE VA CAMBIATO FUSELLO

GOLF IV					
1.8 TURBO	98>	<input type="checkbox"/>	16"	305x28	4 pistons
				305x30	
			17"	330x28	4 pistons
				330x30	
			18"	355x30	4 pistons
				355x30	6 pistons
				355x32	4 pistons
				355x32	6 pistons
19"	380x30	6 pistons			
	380x32				
GTI	98>	<input type="checkbox"/>	16"	305x28	4 pistons
				305x30	
			17"	330x28	4 pistons
				330x30	
			18"	355x30	4 pistons
				355x30	6 pistons
				355x32	4 pistons
				355x32	6 pistons
19"	380x30	6 pistons			
	380x32				
TDI 150cv	98>	<input type="checkbox"/>	16"	305x28	4 pistons
				305x30	
			17"	330x28	4 pistons
				330x30	
			18"	355x30	4 pistons
				355x30	6 pistons
				355x32	4 pistons
				355x32	6 pistons
19"	380x30	6 pistons			
	380x32				

MODELLO MODEL			CERCHI WHEELS	DISCO DISC	PINZA CALLIPER
GOLF IV					
Tutti i modelli / All models Escluso / excluded: 1.8 TURBO GTI TDI 150cv	98>	<input type="checkbox"/>	16"	305x28	4 pistons
				305x30	
			17"	330x28	4 pistons
				330x30	
			18"	355x30	4 pistons
					6 pistons
				355x32	4 pistons
					6 pistons
			19"	380x30	6 pistons
				380x32	
GOLF V					
Tutti i modelli / All models (5x112)	03>	<input type="checkbox"/>	16"	305x28	4 pistons
				305x30	
			17"	330x28	4 pistons
				330x30	
			18"	355x30	4 pistons
					6 pistons
				355x32	4 pistons
					6 pistons
NEW BEETLE					
1.8 TURBO (5x100)	98>	<input type="checkbox"/>	16"	305x28	4 pistons
				305x30	
			17"	330x28	4 pistons
				330x30	
			18"	355x30	4 pistons
					6 pistons
				355x32	4 pistons
					6 pistons
1.9 TD (5x100)	98>	<input type="checkbox"/>	16"	305x28	4 pistons
				305x30	
			17"	330x28	4 pistons
				330x30	
			18"	355x30	4 pistons
					6 pistons
				355x32	4 pistons
					6 pistons

VOLVO

C70					
Tutti i modelli / All models	98>	<input type="checkbox"/>	16"	305x28	4 pistons
				305x30	
			17"	330x28	4 pistons
				330x30	
			18"	355x30	4 pistons
					6 pistons
				355x32	4 pistons
					6 pistons
S60					
Tutti i modelli / All models	98>	<input type="checkbox"/>	16"	305x28	4 pistons
				305x30	

MODELLO MODEL			CERCHI WHEELS	DISCO DISC	PINZA CALLIPER
S60					
Tutti i modelli / All models	98>	<input type="checkbox"/>	17"	330x28	4 pistons
				330x30	
			18"	355x30	4 pistons
				355x32	6 pistons
S70					
Tutti i modelli / All models	98>	<input type="checkbox"/>	16"	305x28	4 pistons
				305x30	
			17"	330x28	4 pistons
				330x30	
			18"	355x30	4 pistons
				355x32	6 pistons
S80					
Tutti i modelli / All models	98>	<input type="checkbox"/>	16"	305x28	4 pistons
				305x30	
			17"	330x28	4 pistons
				330x30	
			18"	355x30	4 pistons
				355x32	6 pistons
T5					
1.9 TD (5x112)	98>	<input type="checkbox"/>	16"	305x28	4 pistons
				305x30	
			17"	330x28	4 pistons
				330x30	
			18"	355x30	4 pistons
				355x32	6 pistons
V70					
Tutti i modelli / All models	98>	<input type="checkbox"/>	16"	305x28	4 pistons
				305x30	
			17"	330x28	4 pistons
				330x30	
			18"	355x30	4 pistons
				355x32	6 pistons